



ТЕРРИТОРИАЛЬНЫЙ ОРГАН
ФЕДЕРАЛЬНОЙ СЛУЖБЫ
ГОСУДАРСТВЕННОЙ СТАТИСТИКИ
ПО БЕЛГОРОДСКОЙ ОБЛАСТИ

НЕПОЛНАЯ ЗАНЯТОСТЬ И ДВИЖЕНИЕ РАБОТНИКОВ

в IV квартале 2023 года

29.02.2024

Отдел статистики труда, уровня жизни и
обследований домашних хозяйств

СОДЕРЖАНИЕ

Движение работников	3
Численность работников списочного состава	6
Численность принятых работников	9
Численность выбывших работников	13
Неполная занятость	16

1

Движение работников

ДВИЖЕНИЕ РАБОТНИКОВ СПИСОЧНОГО СОСТАВА

человек

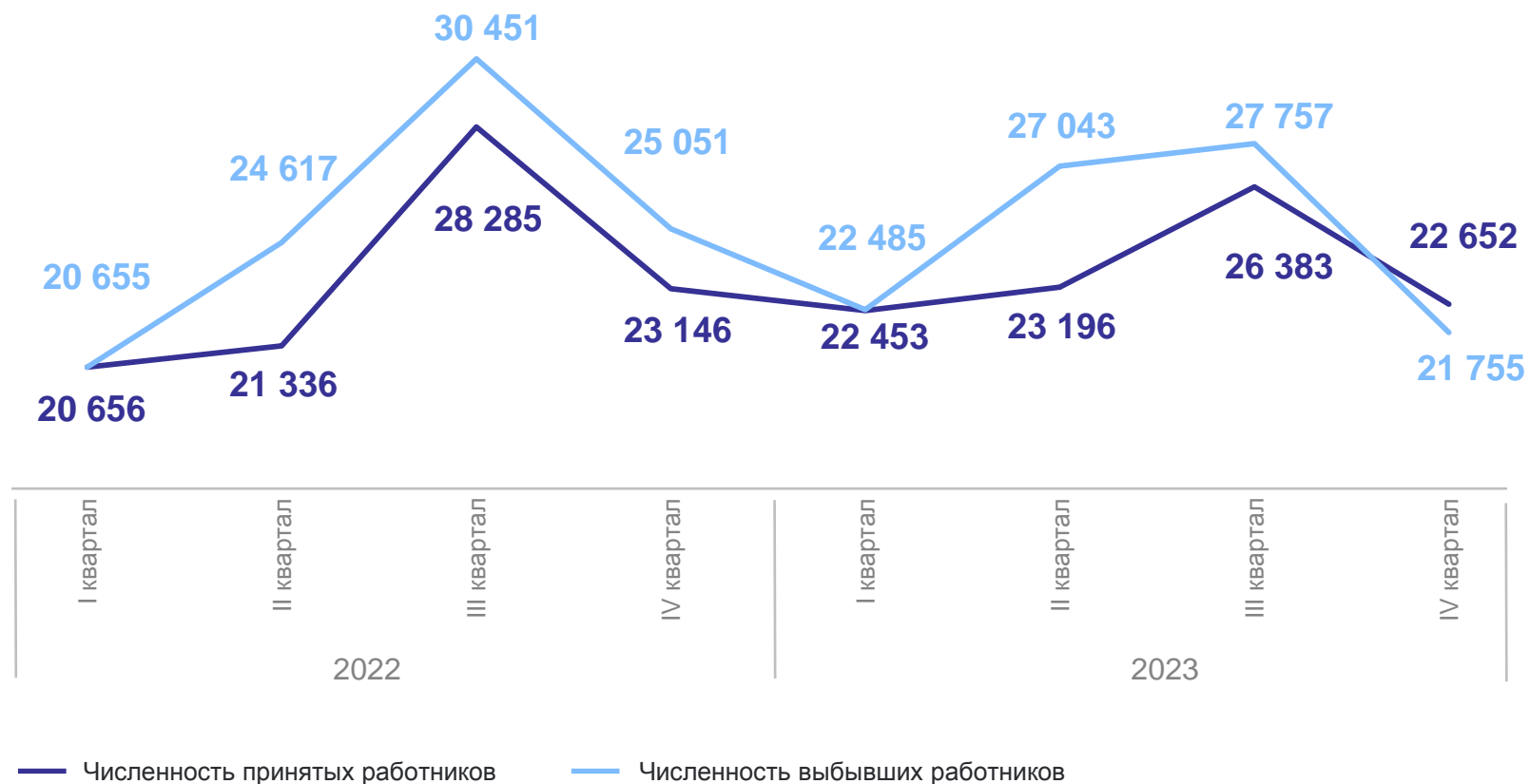
БЕЛГОРОДСТАТ

Доля принятых
работников
в списочной численности

6,1%

Доля выбывших
работников
в списочной численности

5,9%



ЧИСЛЕННОСТЬ РАБОТНИКОВ, ТРЕБУЕМЫХ НА ВАКАНТНЫЕ РАБОЧИЕ МЕСТА

человек

БЕЛГОРОДСТАТ

IV квартал 2023 года

к списочной численности

4,8%

к предыдущему кварталу

95,7%

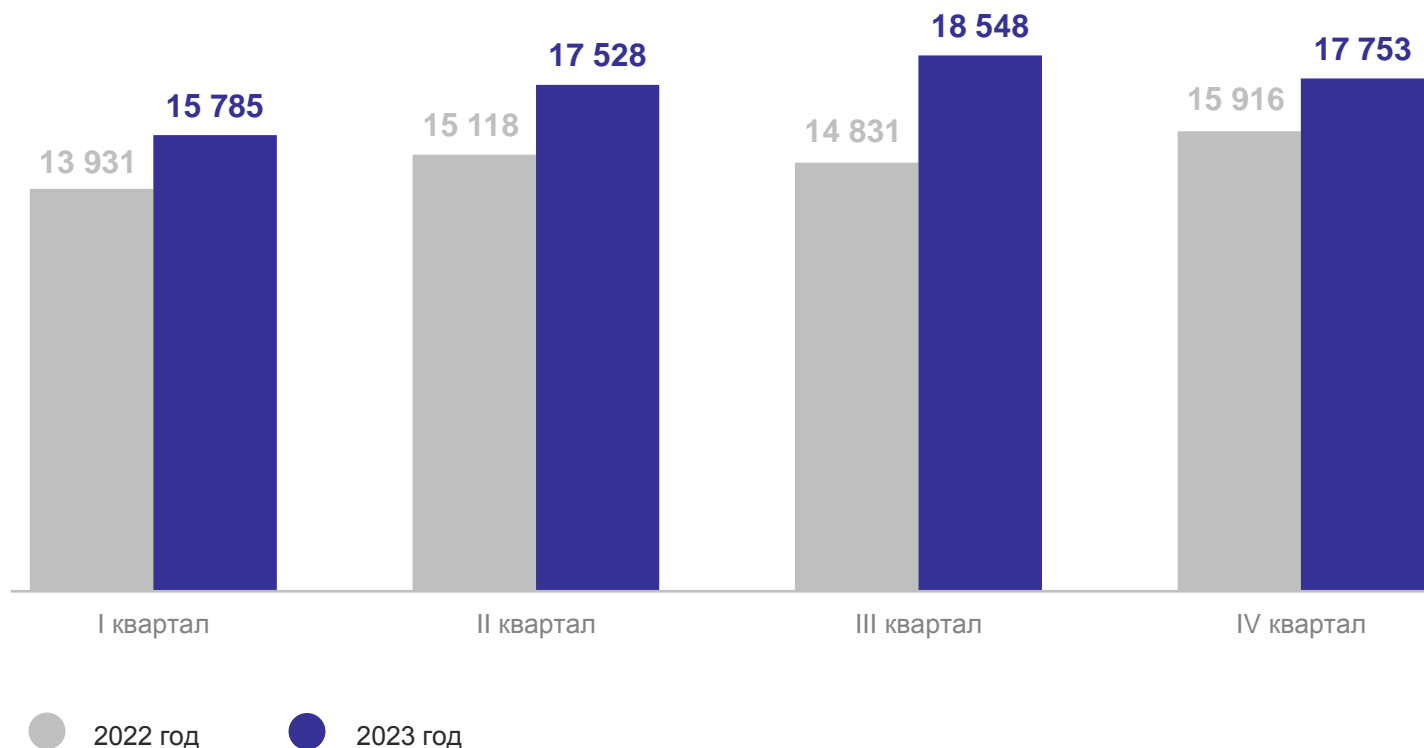
IV квартал 2022 года

к списочной численности

4,4%

к предыдущему кварталу

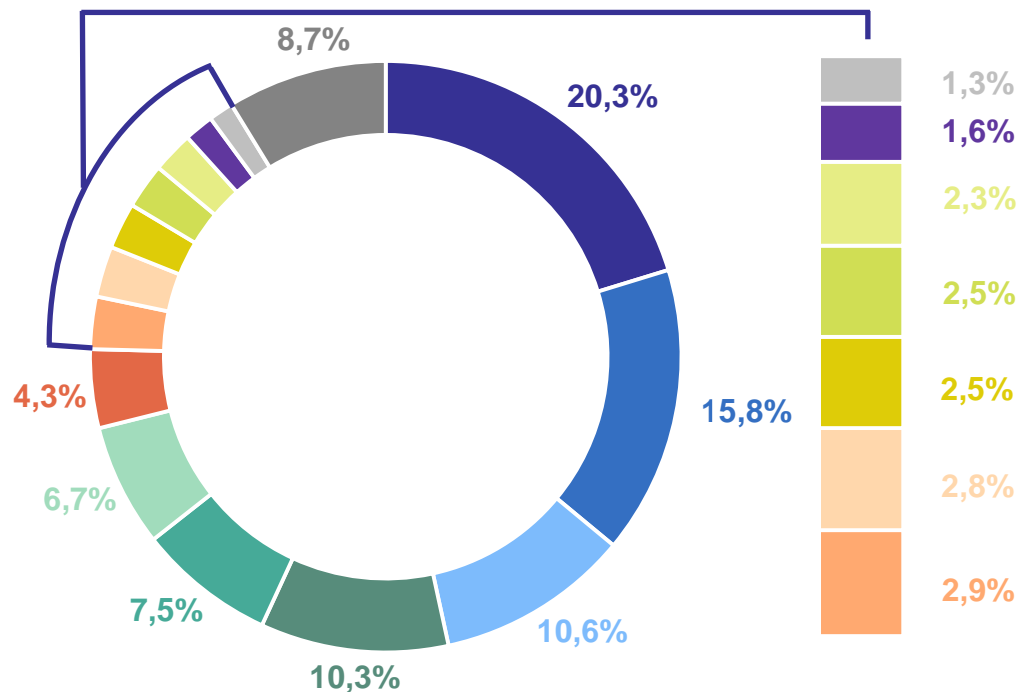
110,4%



2

Численность работников списочного состава

СТРУКТУРА ЧИСЛЕННОСТИ РАБОТНИКОВ СПИСОЧНОГО СОСТАВА ПО ВИДАМ ЭКОНОМИЧЕСКОЙ ДЕЯТЕЛЬНОСТИ

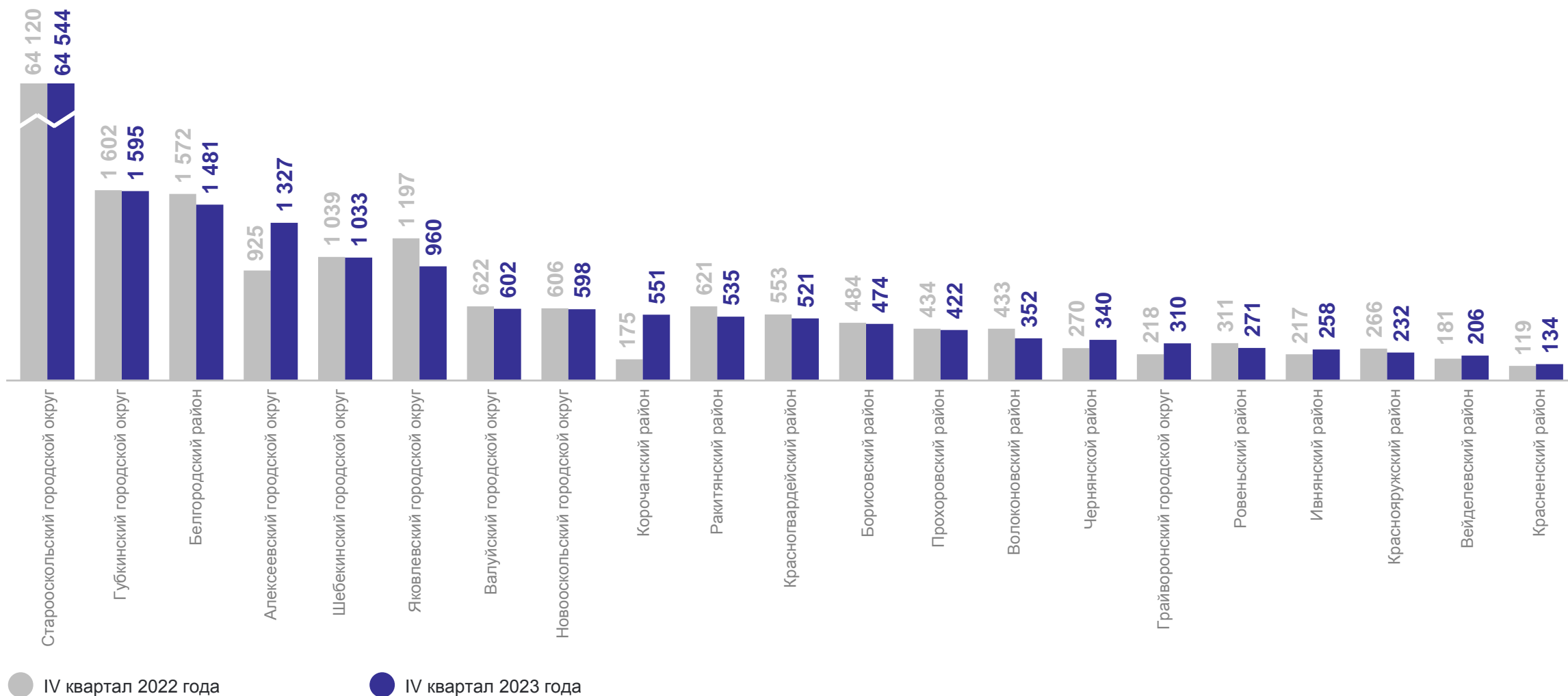


- Обрабатывающие производства
- Образование
- Деятельность в области здравоохранения и социальных услуг
- Сельское, лесное хозяйство, охота, рыболовство и рыбоводство
- Государственное управление и обеспечение военной безопасности; социальное обеспечение
- Торговля оптовая и розничная; ремонт автотранспортных средств и мотоциклов
- Транспортировка и хранение
- Обеспечение электрической энергией, газом и паром; кондиционирование воздуха
- Деятельность профессиональная, научная и техническая
- Деятельность административная и сопутствующие дополнительные услуги
- Строительство
- Деятельность в области культуры, спорта, организации досуга и развлечений
- Деятельность в области информации и связи
- Деятельность финансовая и страховая
- Другие виды экономической деятельности

РАСПРЕДЕЛЕНИЕ ЧИСЛЕННОСТИ РАБОТНИКОВ СПИСОЧНОГО СОСТАВА

БЕЛГОРОДСТАТ

по муниципальным районам и городским округам, человек



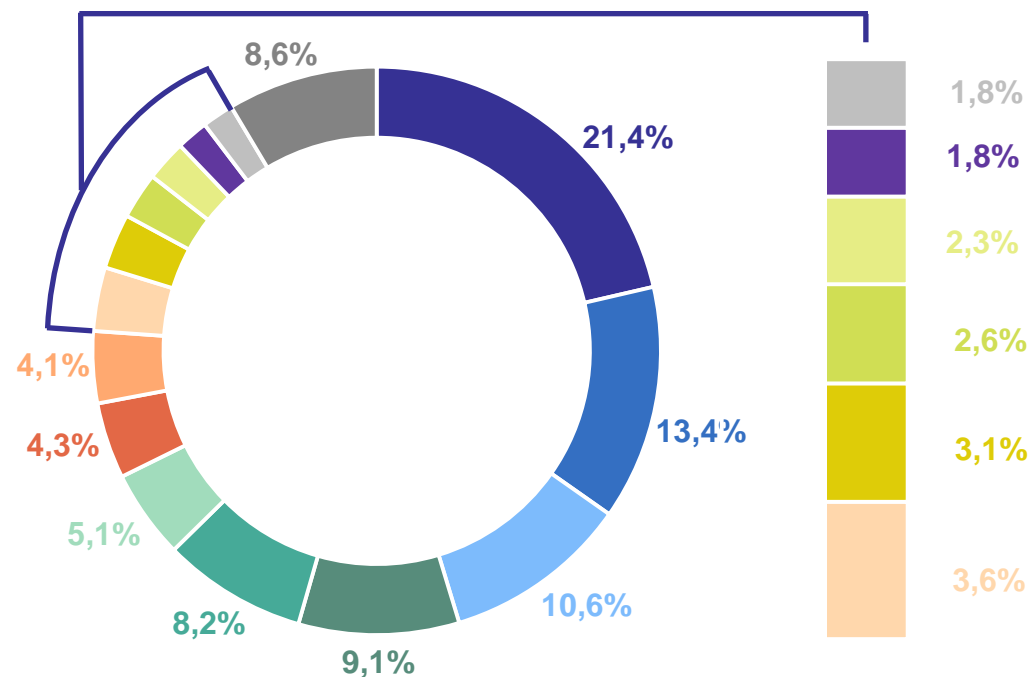
3

Численность принятых работников

СТРУКТУРА ЧИСЛЕННОСТИ ПРИНЯТЫХ РАБОТНИКОВ

по видам экономической деятельности

БЕЛГОРОДСТАТ



- Обрабатывающие производства
- Торговля оптовая и розничная; ремонт автотранспортных средств и мотоциклов
- Сельское, лесное хозяйство, охота, рыболовство и рыбоводство
- Деятельность в области здравоохранения и социальных услуг
- Образование
- Государственное управление и обеспечение военной безопасности; социальное обеспечение
- Транспортировка и хранение
- Деятельность административная и сопутствующие дополнительные услуги
- Обеспечение электрической энергией, газом и паром; кондиционирование воздуха
- Строительство
- Деятельность профессиональная, научная и техническая
- Деятельность в области культуры, спорта, организации досуга и развлечений
- Деятельность финансовая и страховая
- Деятельность в области информации и связи
- Другие виды экономической деятельности

ЧИСЛЕННОСТЬ РАБОТНИКОВ, ПРИНЯТЫХ НА ДОПОЛНИТЕЛЬНО ВВЕДЕННЫЕ РАБОЧИЕ МЕСТА

человек

БЕЛГОРОДСТАТ

IV квартал 2023 года

к принятым работникам

4,2%

к предыдущему кварталу

68,4%

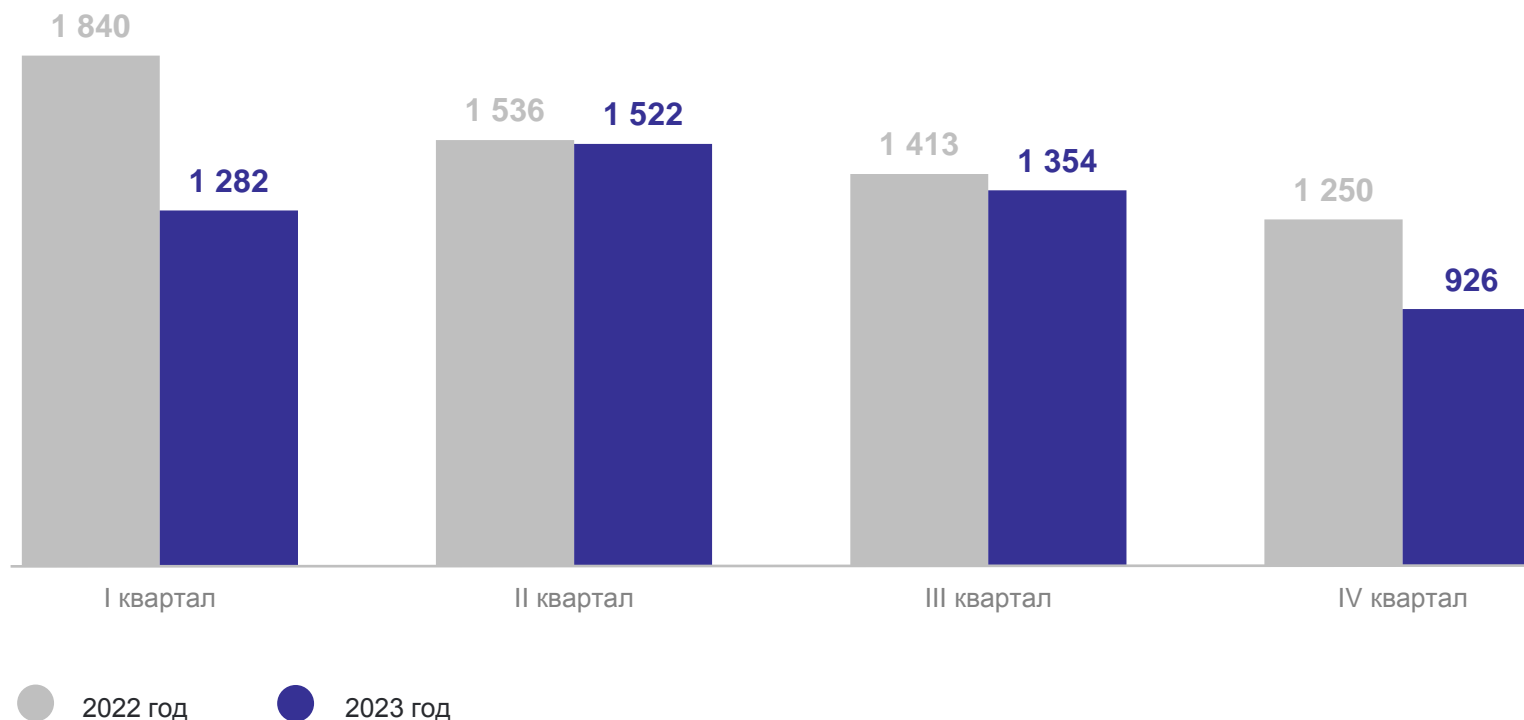
IV квартал 2022 года

к принятым работникам

5,4%

к предыдущему кварталу

88,5%



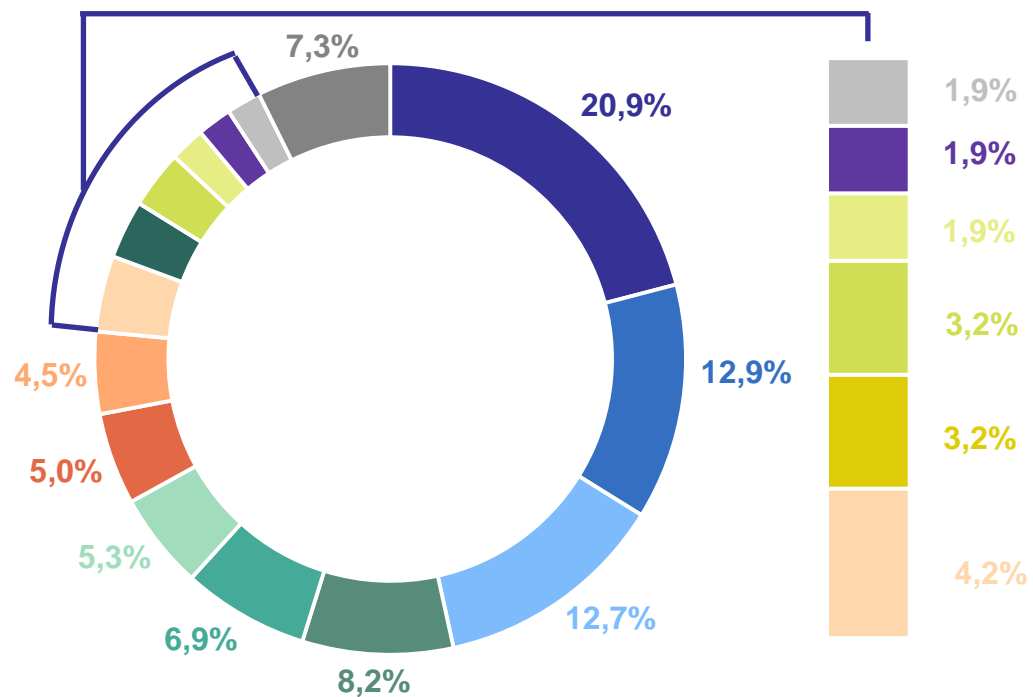
4

Численность выбывших работников

СТРУКТУРА ЧИСЛЕННОСТИ ВЫБЫВШИХ РАБОТНИКОВ

по видам экономической деятельности

БЕЛГОРОДСТАТ



- Обрабатывающие производства
- Сельское, лесное хозяйство, охота, рыболовство и рыбоводство
- Торговля оптовая и розничная; ремонт автотранспортных средств и мотоциклов
- Деятельность в области здравоохранения и социальных услуг
- Образование
- Государственное управление и обеспечение военной безопасности; социальное обеспечение
- Строительство
- Транспортировка и хранение
- Деятельность административная и сопутствующие дополнительные услуги
- Деятельность в области культуры, спорта, организации досуга и развлечений
- Деятельность профессиональная, научная и техническая
- Деятельность в области культуры, спорта, организации досуга и развлечений
- Водоснабжение; водоотведение, организация сбора и утилизации отходов
- Деятельность финансовая и страховая
- Другие виды экономической деятельности

СТРУКТУРА ЧИСЛЕННОСТИ ВЫБЫВШИХ РАБОТНИКОВ

по причинам выбытия

БЕЛГОРОДСТАТ



- По собственному желанию
- По соглашению сторон
- В связи с сокращением численности работников
- По другим причинам

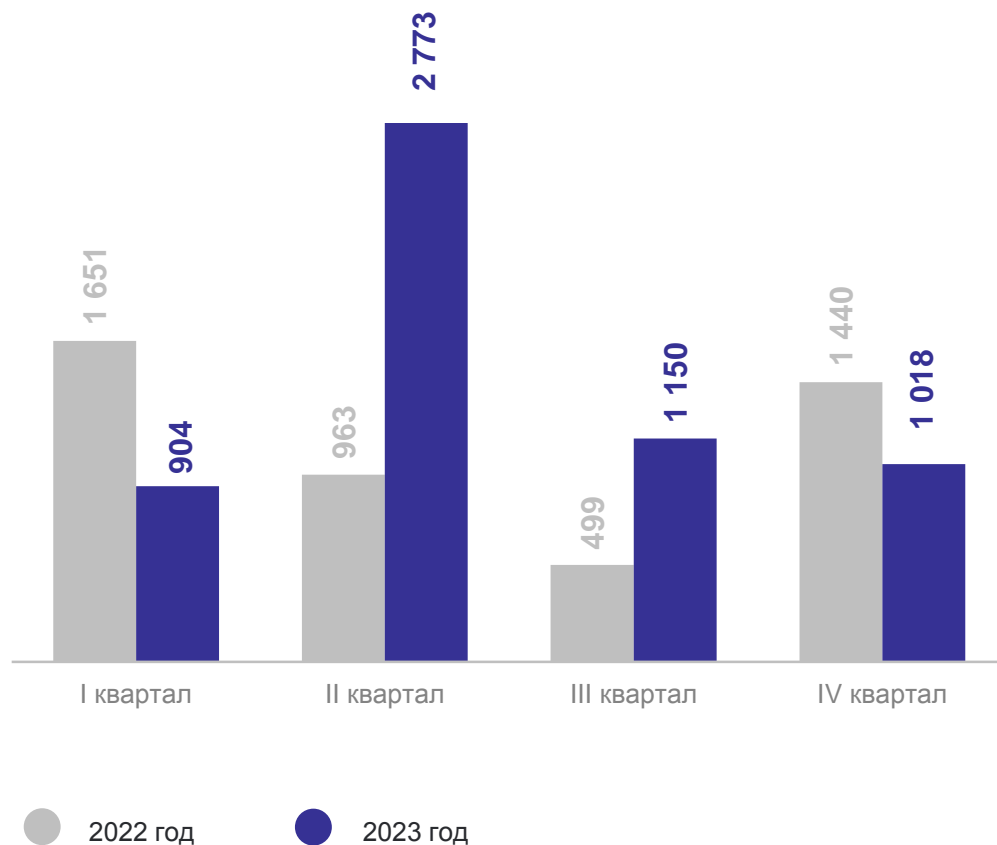
5

Неполная занятость

Численность работников списочного состава	IV квартал 2022 г.	IV квартал 2023 г.	В % к предыдущему кварталу	В % к списочной численности
Имели отпуска без сохранения заработной платы по заявлению работника	32 511	31 965	94,0	8,7
Работали неполное рабочее время				
по инициативе работодателя	0	0	0	0,0
по соглашению между работником и работодателем	4 807	4 664	88,3	1,3
Находились в простое с частичным сохранением заработной платы по вине работодателя и по причинам, не зависящим от работодателя и работника	1 440	1 018	88,5	0,3

ЧИСЛЕННОСТЬ РАБОТНИКОВ СПИСОЧНОГО СОСТАВА, КОТОРЫЕ НАХОДИЛИСЬ В ОТПУСКАХ

С частичным сохранением заработной платы,
человек



Без сохранения заработной платы по заявлению
работника, человек

